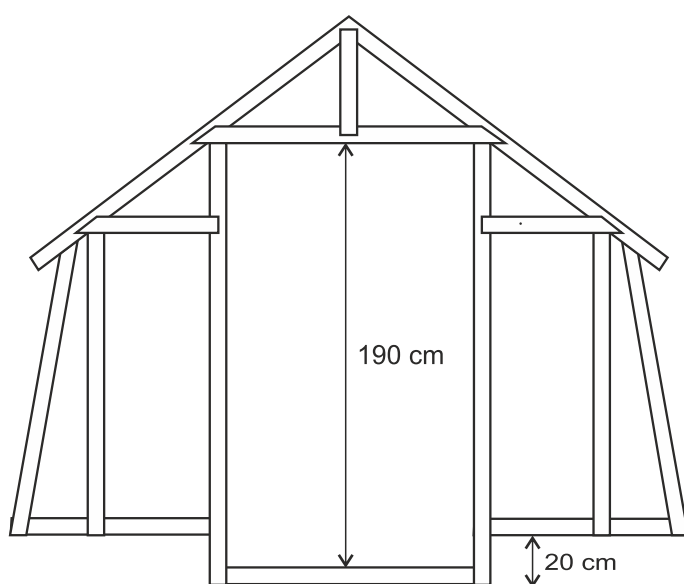


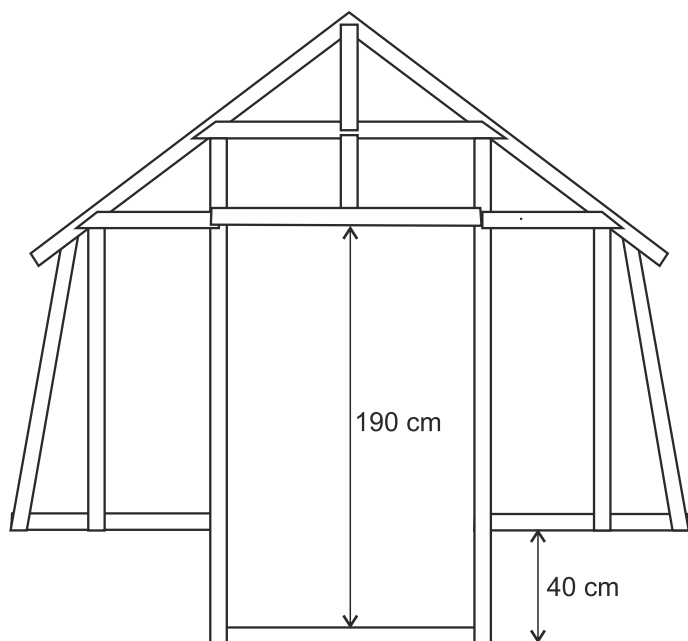
Příloha k montážnímu návodu pro typy Variant K s prodlouženými dveřmi

- dveře lze prodloužit o 20, 40 a 60 cm
- Standardní výška dveří je cca 170 cm. Prodloužením o 20 cm vznikne otvor s výškou cca 190 cm. Další prodloužení o 40 a 60 cm je řešeno pomocí konstrukčních úprav nad těmito dveřmi (viz obrázek). Maximální výška dveří je tedy 190 cm.
- pro prodloužené dveře je nutné zhotovit speciálně upravený základ, jehož plánec naleznete v této příloze

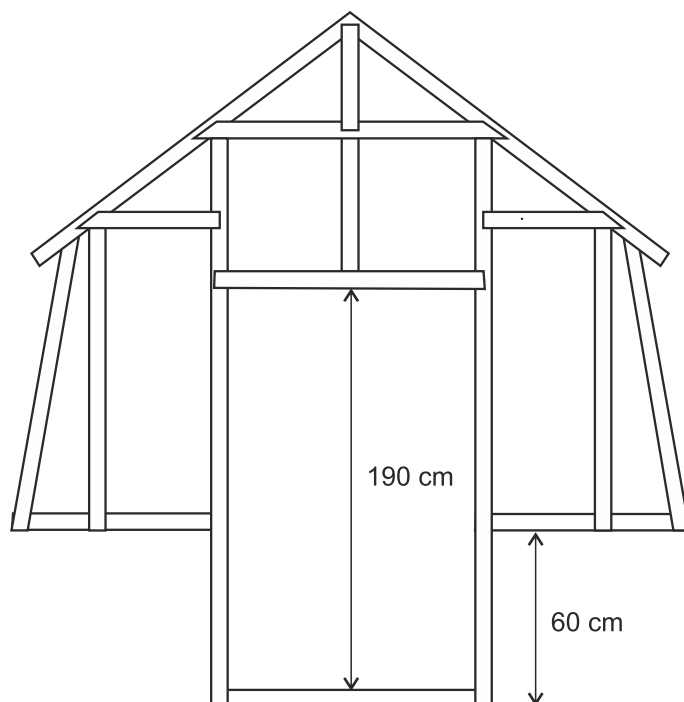
Prodloužené vstupní dveře
o 20 cm



Prodloužené vstupní dveře
o 40 cm

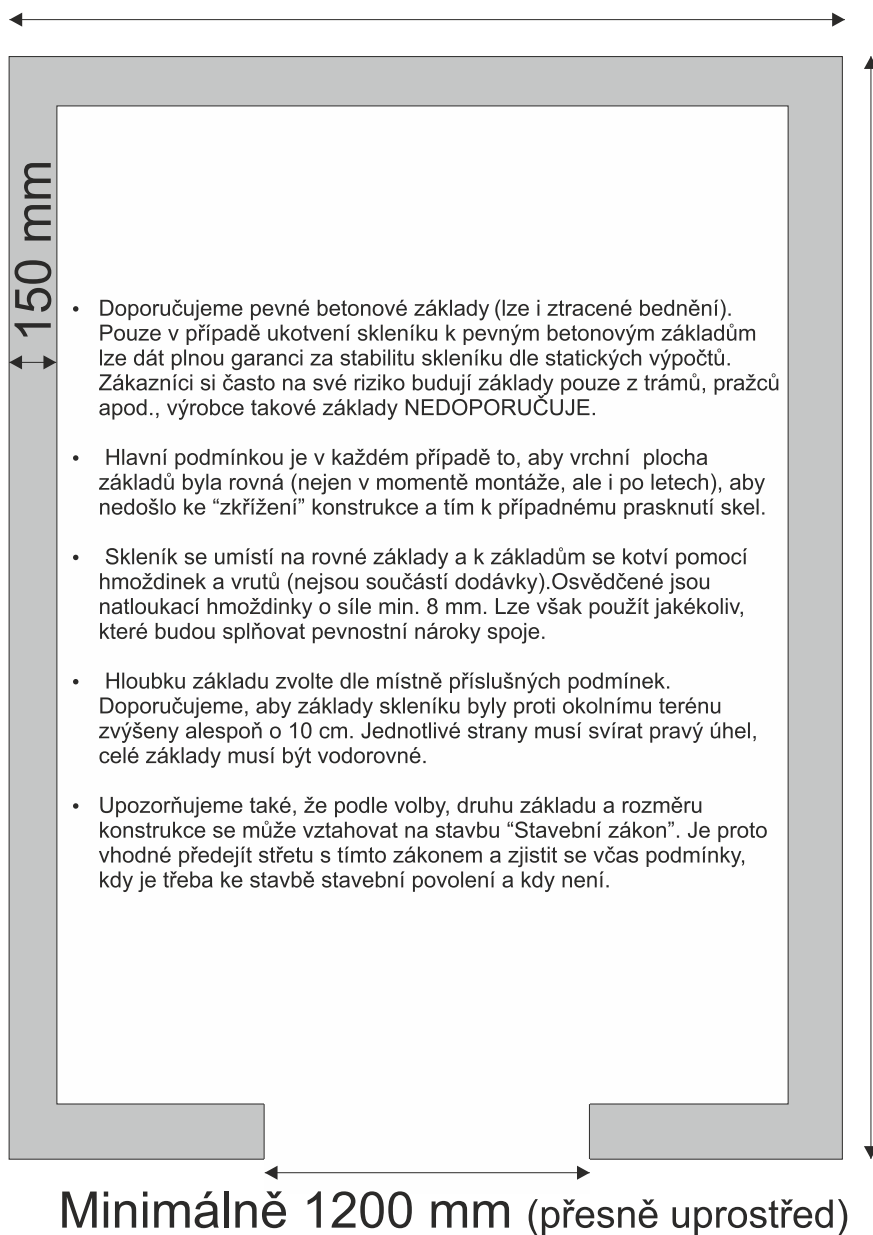


Prodloužené vstupní dveře
o 60 cm



Doporučený rozměr základů pro skleníky Variant K s prodlouženými dveřmi

Typ K 2802 mm



Potřebná délka při prodloužených dveřích v jednom čele

K 3	3 049 mm
K 4	4 043 mm
K 5	5 037 mm
K 6	6 031 mm
K 7	7 025 mm
K 8	8 019 mm
K 9	9 013 mm
K 10	10 007 mm
K 11	11 001 mm
K 12	11 995 mm
K 13	12 989 mm
K 14	13 983 mm
K 15	14 997 mm

Potřebná délka při prodloužených dveřích v obou čelech

K 3	3 034 mm
K 4	4 028 mm
K 5	5 022 mm
K 6	6 016 mm
K 7	7 010 mm
K 8	8 004 mm
K 9	8 998 mm
K 10	9 992 mm
K 11	10 986 mm
K 12	11 980 mm
K 13	12 974 mm
K 14	13 968 mm
K 15	14 962 mm



pro prodloužené dveře o 40 cm platí:
400 mm raději více a přesně podbetonujte po sestavení

pro prodloužené dveře o 60 cm platí:
600 mm raději více a přesně podbetonujte po sestavení