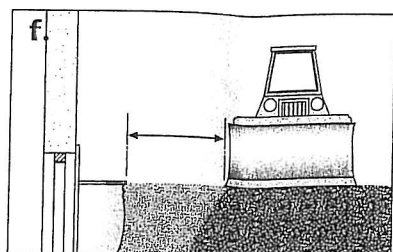
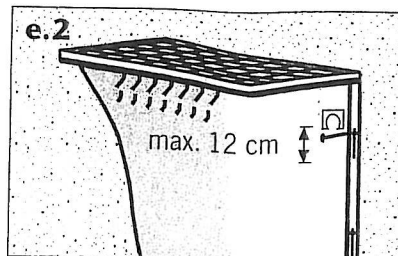
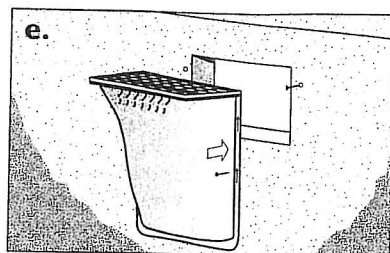
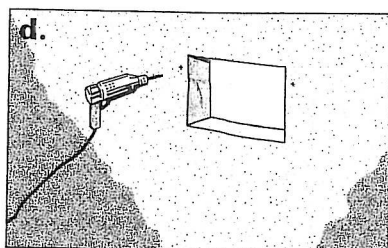
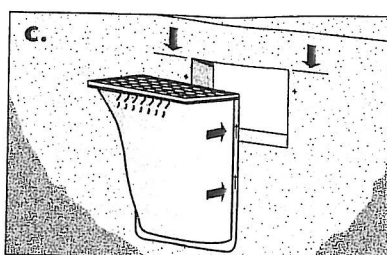
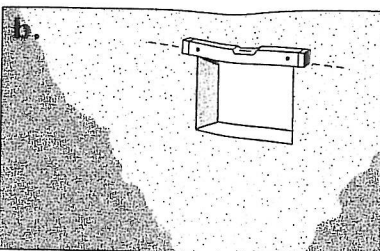
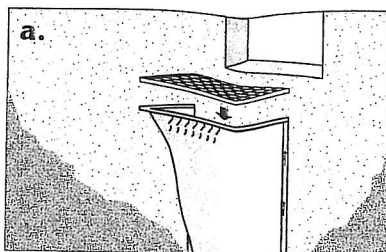


ACO světlík - návod k montáži

Pozor: Prosíme o dodržení instrukcí v letáku!



■ Montáž ACO světlíku pochozí / pojezdný (obrázek a. - f.)

- Před montáží vložit rošt, upevnit pojistku. Pojistku upevnit u příčkového roštu v bočních zářezech, u mřížkového roštu v mřížce
- Zakreslit vrchní hranu světlíku k vrchní hraně terénu. Při použití montážní pomůcky ACO je horní hrana montážní pomoc = horní hrana světlíku. Odstup od dolní hrany okna k světlíku by měl být min. 15 cm (dle DIN 18195)
- Zakreslení 4 otvorů pro šrouby. Vrchní otvory leží 6,5 cm pod horní hrana světlíku
- Vyvrát díry
- Vložit hmoždinky, šrouby napůl zašroubovat, zavěsit světlík, **nasadit podložky s výřezem**, dotáhnout. Potom vyvrát spodní otvory, vložit hmoždinky a přišroubovat.
- Po vrstvách zaplnit a udusat homogenním materiálem

■ Montáž ACO nástavců pouze pochozí: (obraz g.)

- Možné až po montáži světlíku
- Rošt světlíku vložit do nástavce.
- Do každého nástavce vložit jeden zesilovací rám
- Nastavit požadovanou výšku nástavce
- Vyvrát díry
- Vložit hmoždinky a přišroubovat
- Po vrstvách zaplnit a udusat homogenním materiálem
- Udržovat odstup s těžkou mechanizací

■ Úprava výšky pro světlíky ACO 100 x 100 x 40 a 100 x 130 x 40 (obr. e. 2)

I) Úpravavýšky před zaplněním

- Uvolnit šrouby (pro horní upevňovací body použít podložky s výřezy)
- Nastavit světlík do požadované výšky (maximálně +12 cm)
- Šrouby znovu utáhnout - hotovo
- Dále standardní montáž bod "f"

II) Úpravavýšky po zaplnění

- Světlík odkrýt až ke druhé úrovni upevnění
- Uvolnit šrouby (pro horní upevňovací otvory použít podložky s výřezy)
- Nastavit světlík do požadované výšky (maximálně +12 cm)
- Opět dotáhnout šrouby
- Prostor u světlíku zaplnit materiálem - hotovo
- Dále standardní montáž bod "f"

■ Příslušenství ACO - světlíku

- Odvodnění se sifonem a kalovou jímkou
- Izolační rozpěrky pro montáž na tepelnou izolaci
- Montážní pomůcka pro světlíky
- Nasazovací ochranné hrany z nerez
- Světlikový kryt z bezpečnostního skla
- Uzávěr k uzamčení odtokového otvoru
- Přípojka pro odvodnění pro vodotěsné světlíkové šachty

